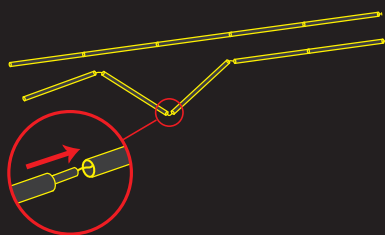


# CÄMPLAND

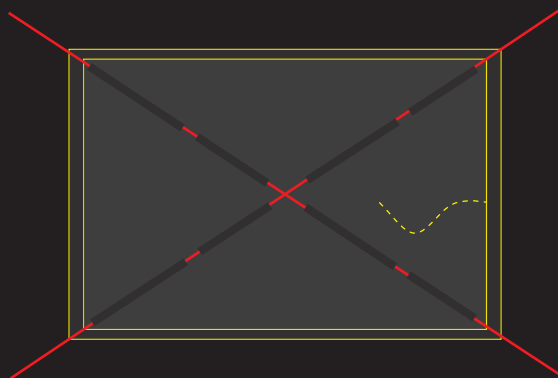
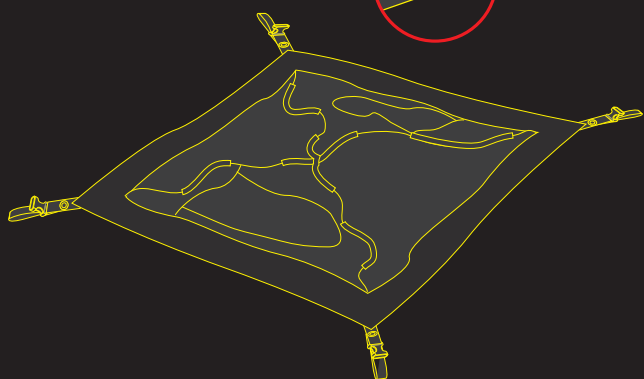
## Baikal<sup>2</sup>

### СХЕМА СБОРКИ ПАЛАТКИ

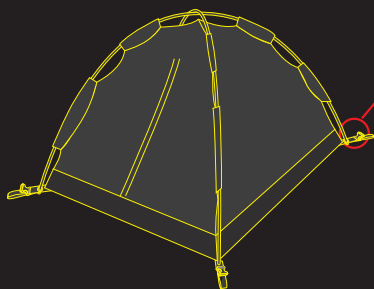
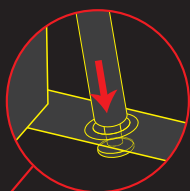
Разложите тент на ровной поверхности и соберите дуги.



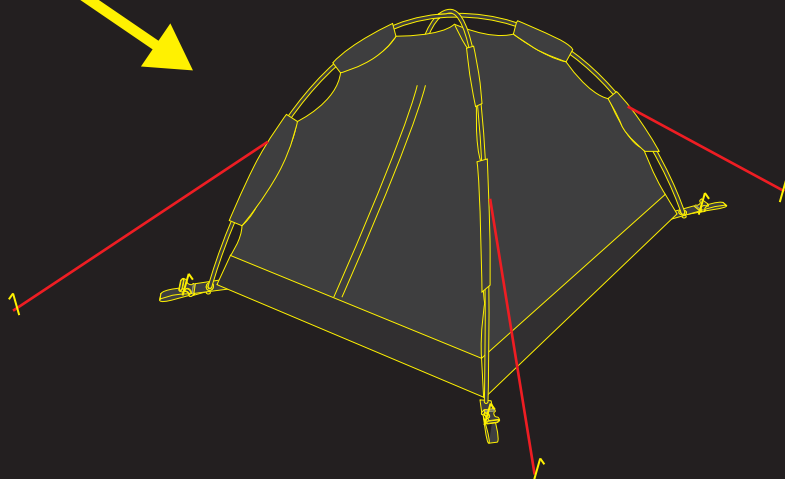
Вставьте дуги в специальные карманы на тенте.



Закрепите дуги в углах тента, при этом конструкция у вас приобретет объем.



Не забудьте укрепить всю конструкцию с помощью колышков и строп, это придаст палатке повышенную ветроустойчивость.



Поздравляем! Палатка готова к эксплуатации! Приятного вам отдыха!